

Front Door Intranet

UN ACCÈS À TOUS VOS SERVICES NUMÉRIQUES

Un guide pour l'intégration et la connexion de services numériques et de systèmes tiers dans l'application pour les employés de LOLYO.





Si vous souhaitez que votre intranet mobile d'entreprise devienne le portail d'accès central pour vos collaborateurs vers tous vos outils numériques, alors LOLYO est la solution idéale ! LOLYO offre plusieurs possibilités pour intégrer très facilement tous vos services numériques déjà établis au sein de votre entreprise.

1. Intégration de services numériques via des liens

Intégrez facilement les outils numériques déjà établis au sein de votre entreprise dans votre intranet d'entreprise grâce à un lien. Ainsi, vos collaborateurs auront accès à tous vos services numériques via LOLYO. Voici deux possibilités pour cette intégration :

- **Lien vers les outils basés sur le Web**

L'administrateur peut créer des liens vers les services numériques basés sur le web en quelques étapes seulement

- **Lien vers d'autres applications**

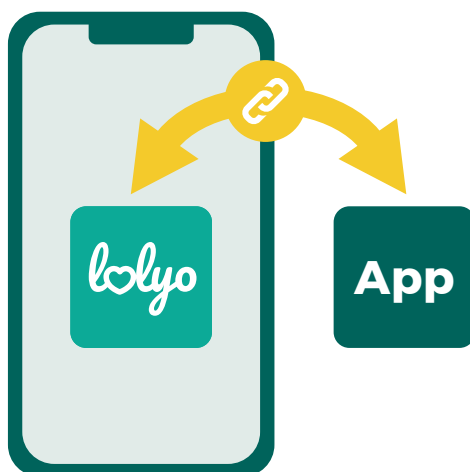
Créer un lien vers des applications est également très simple, mais dépend des possibilités techniques de l'application ciblée concernée.

Un seul design :

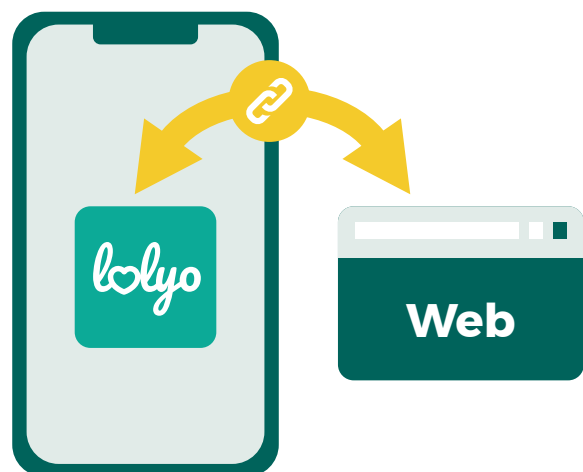
Un lien permet d'intégrer vos services numériques dans le menu de l'application pour les employés. En un clic, les collaborateurs accèdent au site web ou à l'application cible et peuvent revenir très facilement, en un seul clic, à l'application pour les employés sur leur smartphone. Tout cela en n'ayant pas l'impression d'avoir quitté l'application de LOLYO.

Exemples d'utilisation :

Intégration de plateformes d'offres d'emploi, d'outils de collaboration, de saisie du temps de travail etc.



Lien vers une autre application



Lien vers un site internet



L'utilisateur a l'impression de rester dans l'application pour employés !



2. Connexion de systèmes tiers via une interface passive

(uniquement pour LOLYO plus)

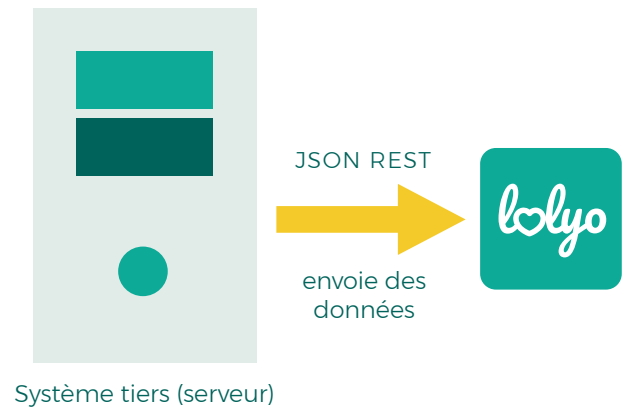
Vous ou vos techniciens en informatique pouvez lier des systèmes tiers de manière simple au système de LOLYO via l'interface passive JSON/REST. La description de l'interface est disponible sur demande.

Mode de fonctionnement :

Le système tiers importe des données directement dans le système LOLYO.

Exemples d'utilisation :

Synchronisation des données des collaborateurs, intégration de contenu dans le fil d'actualité, synchronisation des offres d'emploi.



3. Connexion de systèmes tiers via une interface active

(uniquement pour LOLYO plus, offre sur demande)

Si le système tiers souhaité n'offre pas la possibilité d'une connexion via l'interface passive de LOLYO, les données peuvent être récupérées activement via LOLYO Sync.

Mode de fonctionnement :

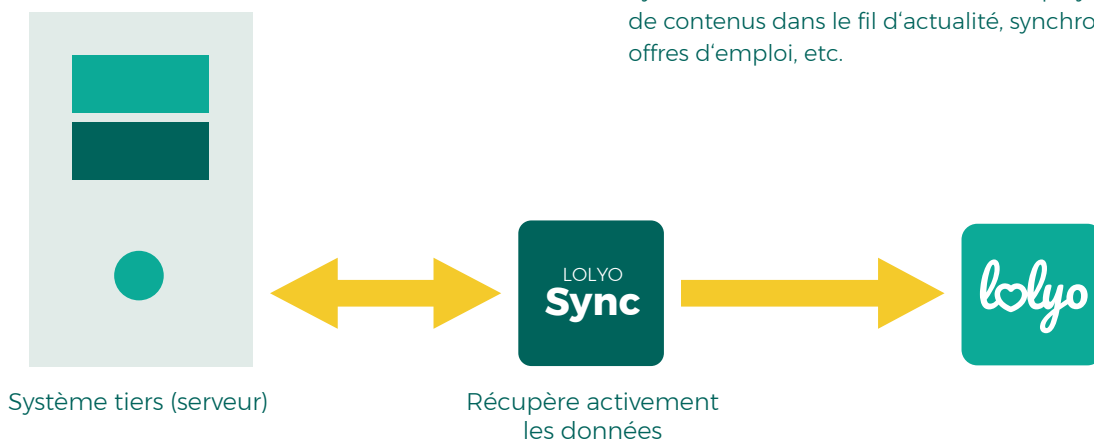
LOLYO Sync permet de récupérer activement les données d'un système tiers, de les convertir et de les importer ensuite dans le système LOLYO. À la différence d'une interface passive, LOLYO devient ici actif.

Condition préalable (IMPORTANT) :

LOLYO Sync est programmé et adapté individuellement au système tiers et à vos exigences. Veuillez impérativement nous transmettre au préalable la description détaillée de l'interface du système tiers que vous souhaitez intégrer dans votre application pour employés. Indiquez-nous exactement quelles données doivent être transférées. Nous vous ferons alors parvenir un devis concernant le travail de programmation exact ainsi que la licence mensuelle de LOLYO Sync.

Exemples d'utilisation :

Synchronisation des données des employés, intégration de contenus dans le fil d'actualité, synchronisation des offres d'emploi, etc.



4. Single Sign-on Login : Intégration de MS Azure Active Directory (AD)

L'intégration permet à vos collaborateurs de bénéficier d'un service supplémentaire avec les données d'accès à AD déjà existantes. Le processus de connexion est ainsi encore plus simple pour vos collaborateurs.

Condition préalable :

Les données des collaborateurs doivent avoir été préalablement importées et créées dans LOLYO. La synchronisation des données des collaborateurs peut se faire manuellement via l'importation des listes CSV ou automatiquement via l'interface LOLYO depuis un système tiers.

Un seul design :

Lorsque vos collaborateurs se connectent à LOLYO, ils peuvent choisir avec quelles données d'accès (LOLYO ou AD) ils souhaitent s'identifier. Si la connexion se fait par AD, l'utilisateur est dirigé vers la page de connexion de Microsoft, y entre ses données d'accès correspondantes et est ensuite redirigé vers l'application. L'utilisateur a toujours l'impression de rester dans l'application pour les employés.

